

## 유사과제 검색 매뉴얼

### □ 개요

- (배경) 유사과제에 중복지원을 방지하여 연구개발특구육성사업의 투자 효율성 및 연구자 윤리의식 제고
- (근거) 「국가연구개발사업의 관리 등에 관한 규정」 제7조제11항 및 연구개발특구육성사업 통합 공고문

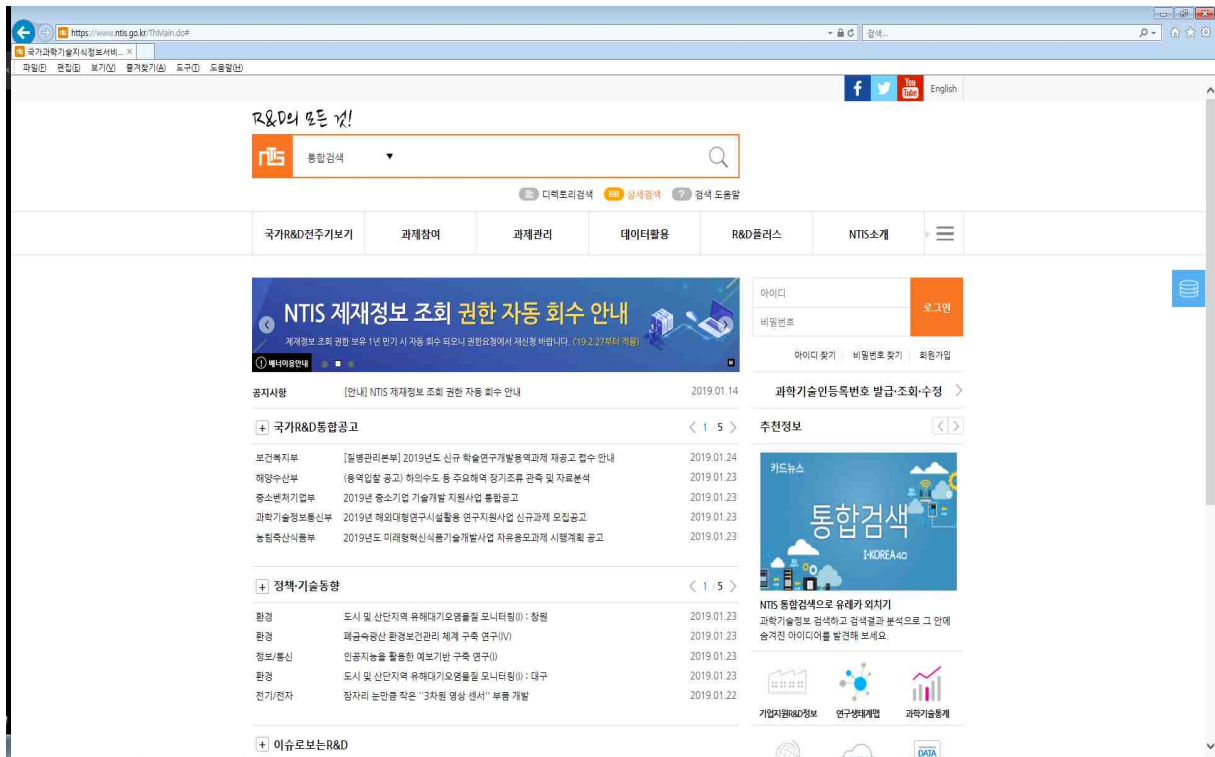
### □ 절차

- (시스템별 중복성 검토) 지정된 유사과제 검색 시스템에 접속 및 로그인 하여, 유사과제 검색을 수행하여 결과자료 제출
- (국가과학기술지식정보서비스) 유사과제 검색 후 결과자료
- (산업기술평가관리원) 유사과제 검색 후, 검색을 위해 사용한 키워드 및 검색 결과화면을 캡처한 자료
- (중소기업청) 유사과제 검색 후, 검색을 위해 사용한 키워드 및 검색 결과화면을 캡처한 자료

※ 아래의 붙임 매뉴얼 및 해당 사이트의 온라인 매뉴얼 참조

# 붙임 1 중복성 검토(NTIS)

- 국가과학기술지식정보서비스에 접속하여 로그인 // **회원이입 필수**  
 - 접속 주소 : <http://ntis.go.kr>



- 과제참여 - 유사과제 메뉴 선택



The screenshot shows the NTS website interface. The top navigation bar includes the NTS logo and the text '유사과제 시작하기' (Start Similar Task). The main content area is titled '유사과제' (Similar Task) and contains a section for '유사성검토시작하기' (Start Similarity Check). The sidebar on the left lists various tasks: 1. 대상과제 등록방법 선택 (Select Target Task Registration Method), 2. 대상과제정보 등록 (Register Target Task Information), 3. 등록결과 확인 (Check Registration Result), 4. 검색 (Search), and 5. 검색결과 (Search Result). The main content area displays a form for '유사성 검토대상 연구과제 정보를 입력하십시오.' (Enter information for the similarity check target research task). The form includes fields for '연구과제명' (Research Task Name), '과제공개여부' (Task Disclosure Status), '연구책임자명' (Researcher Name), and '과제관리기관명' (Task Management Institution Name). The '과제공개여부' field has radio buttons for '공개' (Open) and '비공개' (Non-open), with a note that '공개 선택시 타인에게 정보 공개' (Information will be disclosed to others if 'Open' is selected). The '연구책임자명' field has a placeholder '이태오' (Lee Tae-o). The '과제관리기관명' field is empty. The form also includes a '필수항목' (Mandatory Item) indicator and a '과제등록 과정 중 문제 발생 시 해결방법' (Solution if a problem occurs during the task registration process) link. The bottom of the page shows a footer with the NTS logo and the text '국세청' (National Tax Service).

○ 웹등록을 선택한 경우 기본정보의 필수입력 항목을 입력한 후 다음단계 클릭

○ 요약정보의 필수입력항목을 입력한 후 다음단계를 클릭

※ 엑셀 등록의 경우 엑셀등록 양식을 다운로드 - 양식 작성 후 업로드

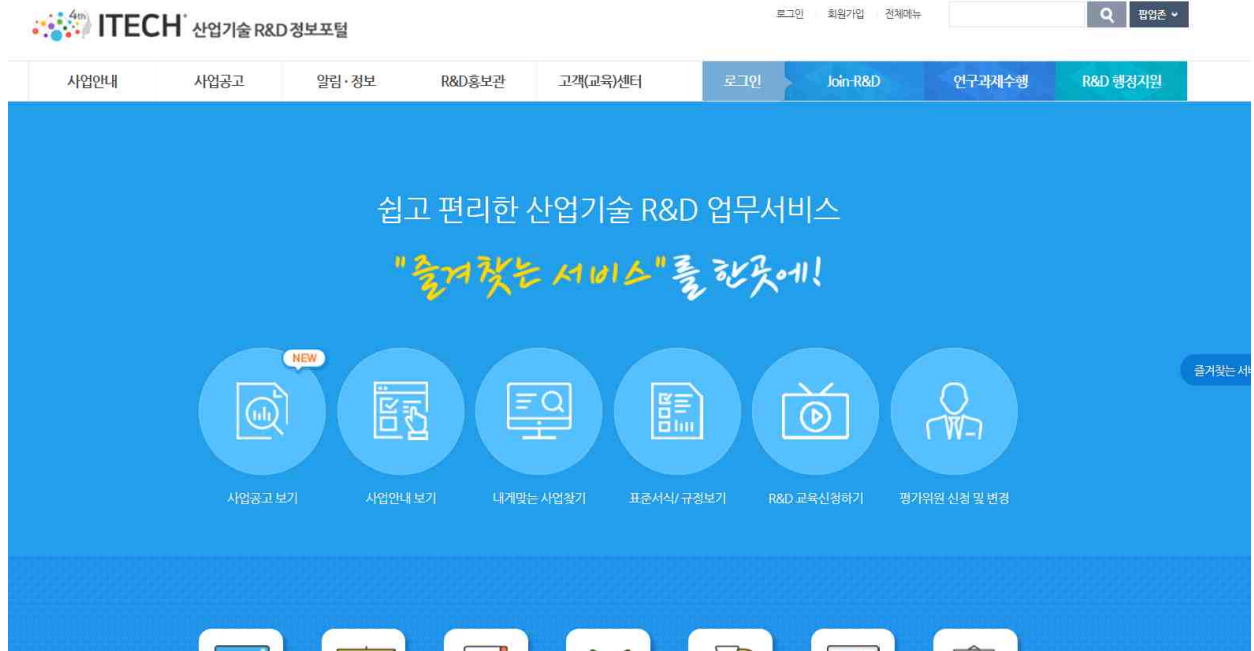
※ 등록시 오류가 발생되면 오류과제를 수정 또는 삭제해야 유사과제 검색이 가능

○ 검색이 완료되면 검색 결과를 다운로드

※ 기 검색한 내용의 재검색 등은 사이트 하단의 '온라인 매뉴얼' 참조하여 검색

## 붙임 2 중복성 검토(한국산업기술평가관리원, KEIT)

- 한국산업기술평가관리원 접속하여 로그인  
- 접속주소 : <https://itech.keit.re.kr>



- '알림정보 - ' 정보검색 - 키워드 메뉴 클릭



○ '키워드 검색' 메뉴 - 검색어 등 입력하여 검색


**ITECH** 산업기술 R&D 정보포털

로그인 | 회원가입 | 전체메뉴

사업안내

사업공고

알림·정보

R&D홍보관

고객(교육)센터

로그인

Join R&D

연구과제수행

R&D 행정지원

알림·정보

공지사항

R&D 정보포털 공지

R&D 교육센터 공지

규정 및 서식

법령 및 규정

표준서식

기타정보

키워드 검색

검색어

전체

검색어를 입력해 주세요.

수행기관

전체

검색어를 입력해 주세요.

개발기간

~

과제상태

☒ 전체

☒ 완료

☒ 수행중

초기화 검색하기

총 16985건이 검색되었습니다.

최근 클릭한 과제

사업캘린더

2017년 산업기술혁신사업 진행 관련 일정을 확인하실 수 있습니다.

바로가기 →

7

○ 검색한 요건(단어 등) 및 검색결과 화면('Prt Sc'을 통해 화면 캡처)을 제출 (아래 예)

키워드 검색

알림·정보 > 정보검색 > 키워드 검색

검색어

전체

스마트팩토리

수행기관

전체

검색어를 입력해 주세요.

개발기간

~

과제상태

☒ 전체

☒ 완료

☒ 수행중

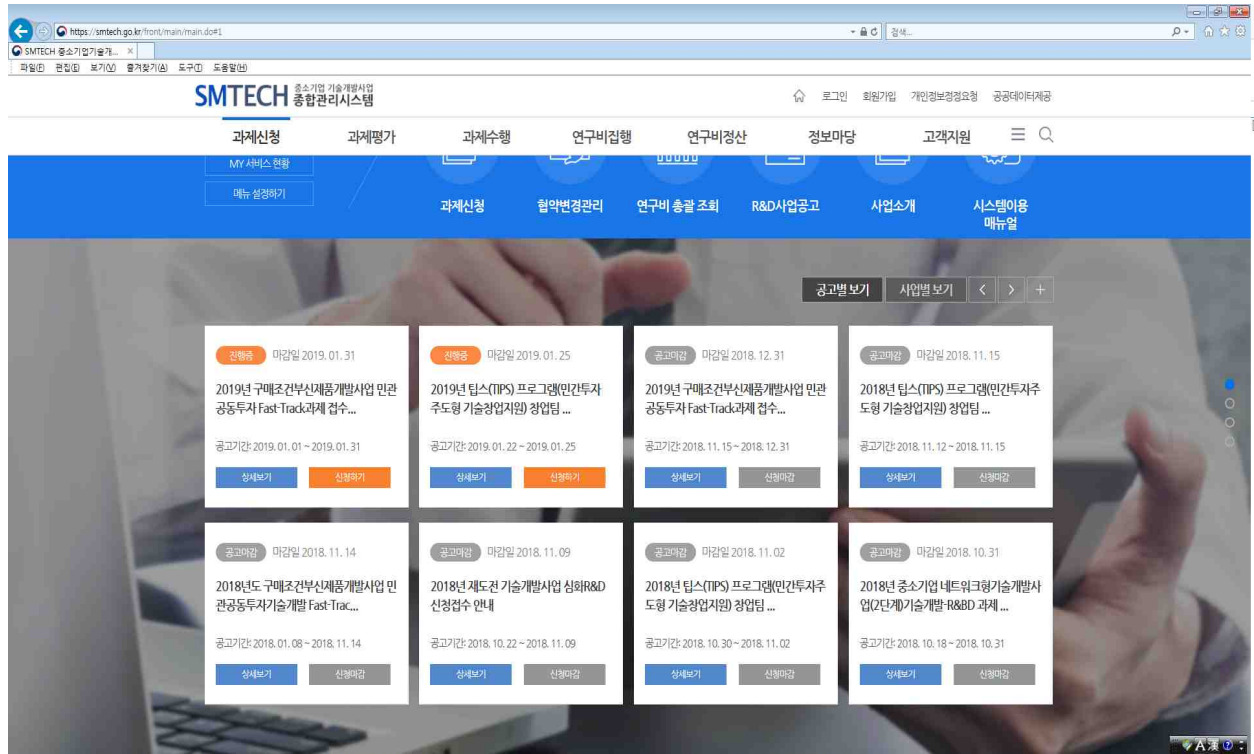
초기화 검색하기

총 2건이 검색되었습니다.

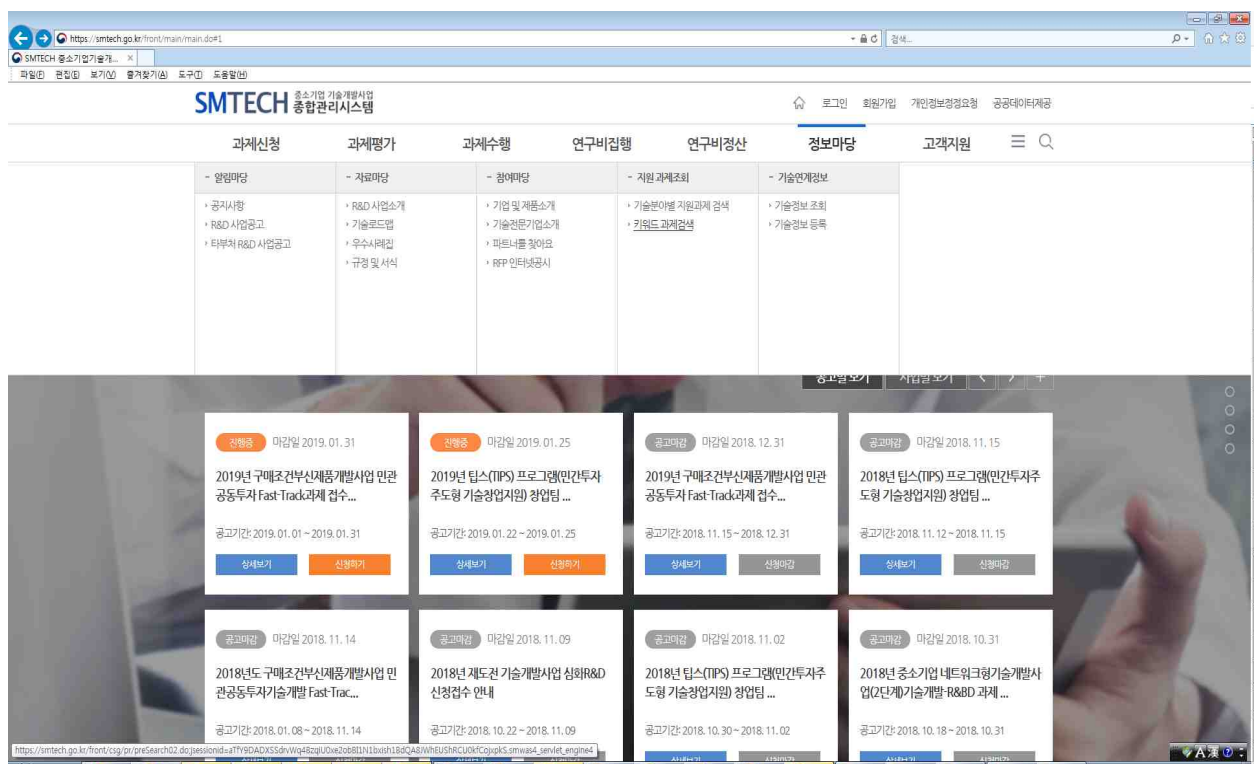
번호	과제명	주관기관	상태
2	인공지능형 자동 국가공장치를 갖춘 스마트팩토리 개발	주식회사 한국티엠아이	계속
1	국내 의류 스마트팩토리 구축을 위한 디지털 재봉기 및 생산관리시스템 개발	(주)삼환티에프	계속

## 붙임 3 중복성 검토(중소기업청, SMTECH)

- 중소기업청 기술개발사업 종합관리시스템 접속하여 로그인  
- 접속주소 : <http://smtech.go.kr>



- '정보마당 - 지원과제' 메뉴 클릭



## ○ 키워드 검색 메뉴에서 유사과제 검색 수행

The screenshot shows the SMTECH portal with the '정보마당' (Information) menu selected. The '키워드 과제검색' (Keyword Project Search) page is displayed. On the left, a sidebar contains a '정보마당' (Information) section with links to '알림마당' (Notice), '자료마당' (Data), '참여마당' (Participation), '지원 과제조회' (Support Project Search), and '기술연계정보' (Technology Linkage Information). The '지원 과제조회' link is highlighted. The main content area is titled '키워드 과제검색' and includes a notice about searching for similar projects. Below the notice, there is a search form with the following fields and options:

- 제공목록 조회 / 간단한 정보 입력으로 원하는 정보를 찾을 수 있습니다.**
- 사업분류:** A dropdown menu with '전체' (All) selected.
- 검색어:** A text input field with a dropdown arrow.
- 개발기간:** Two text input fields for start and end dates, with a note '(예: 19990101)'.
- 과제상태:** Radio buttons for '전체' (All), '완료' (Completed), and '수행중' (In Progress).

At the bottom right of the search form, there are buttons for '초기화' (Reset) and '검색하기' (Search).

※ 검색한 요건(단어 등) 및 검색결과 화면('Prt Sc'을 통해 화면 캡처)을 제출